

2023

Cera tec

FAYANS TEKNOLOJİSİ ÜRÜN YELPAZESİ

Zemin seviyesinde duş elemanları, yapı plakaları, fayans bitiş rayları
ve profesyonel kalitede fayans döşeme için yapı kimyasal ürünleri

Test edilmiş
sistem
bileşenleri
için AbP'li



Yapı kimyasalı ürün yelpazemiz

Doğal taşlar ve fayanslar, tasarımı ve işlevi ile öne çıkan yapı maddeleridir. Ceratec ürün yelpazesi, çok çeşitli döşeme işleri için uygun olan mükemmel bir şekilde birbirine uyulanmış ürünlerden oluşur. Üreticinin mükemmel kalitesi ve ticaretin uzman yetkinliği ile birleşen ürün

yelpazesi, işlemcinin maksimum taleplerini karşılamaktadır. En üst seviyede kalite sağlamak için üm ürünler marka üreticisi ile birlikte geliştirilmiştir. Ceratec, zeminden başlayarak astardan yalıtıma ve yapıştırıcıya kadar uzanan döşeme işlerine yönelik tüm ürün yelpazesini kapsıyor.

İnşaat sahipleri planlamacılar ve işlemciler Ceratec'te yüksek kalitede malzeme kullanımına güvenebilirler. Ceratec ürün yelpazesi, eksiksiz döşeme işleri için teknik bakımdan kusursuz bir çözüm sunar.

Zemin



Astar



Yalıtım





Yapıştırıcı



12/13



14



15



16



17



Şap serme

SE1 Hızlı şap harcı



DIN 18560 uyarınca hızlı sertleşen ve erken döşenebilen beton şapların üretimi için. Isıtılmış şaplar, kompozit şaplar, yüzer şaplar ve ayırıcı katmanlar üzerindeki şaplar için. Özellikle zaman- dan tasarruf sağlayan veya tarihe bağlı şap işleri için

Doğrudan kullanıcı katman olarak da uygundur. İç ve dış alanda.

EU-BauPVO uyarınca mevcut geçerli olan performans beyanı mevcuttur!

Teknik veriler

Döşemeye hazır:	Yakl. 24 saat sonra seramik fayansla ve plakalar ile
Katman kalınlığı:	12 – 100 mm
Tüketim:	cm kalınlık başına 18 – 20 kg toz/m ²
Depolama:	Açılmamış orijinal kabında kuru olarak palet üzerinde yakl. 12 ay depolanabilir

Ürün özellikleri

- Kuru hazır karışım
- Geri ıslanmaya karşı yüksek koruma
- DIN EN 13813 – CT-C40-F6-A9 uyarınca kontrol edilmiştir
- GEV-EMICODE® EC1^{PLUS} çok düşük emisyon^{PLUS}
- 1907/2006 sayılı düzenleme (EC) Ek XVII uyarınca düşük kromat
- İçerisi ve dışarısi için

Ambalaj tarihi

40 çuval = 1 palet

Ağırlık

25,00 kg/çuval, 1.000 kg/palet

EAN kodu

4002680313216

Astar

G1 Fayans tabanı



Örneğin (kireç) çimentodan, alçıdan sıvalar, sıva ve duvar bağlayıcıları, duvar (hafif beton) gibi emici yüzeylerde astar. Farklı emilim tutumlarını eşitler ve fayans yapıştırıcılarının, dolgu maddelerinin veya kompozit yalıtım maddelerinin sonradan uygulamaları sırasında yapışmayı iyileştirir.

Teknik veriler

Tüketim:	yakl. 150 – 250 g/m ²
Depolama:	Açılmamış orijinal kabında kuru bir yerde ve dondan korunmuş olarak yakl. 24 ay depolanabilir

Ürün özellikleri

- Duvarda ve zeminde yoğun ve farklı emici yüzeylerin astarlanması için
- Mineral tabanları güçlendirir
- Emme tutumunu düzenler
- 40 - 60 dakikalık hızlı kuruma süresi
- Rulo, püskül veya fırça ile uygulanmalıdır

Ambalaj tarihi	Ağırlık	EAN kodu
30 teneke = 1 palet	5,00 kg/teneke, 150 kg/palet	4002680312424

G2 Özel yapışma zemini



Duvarda ve zeminde yoğun, pürüzsüz ve emici olmayan tabanların astarlanması.

Teknik veriler

Tüketim:	Taban özelliğine bağlı olarak yakl. 150 g/m ²
Depolama:	Açılmamış orijinal kabında kuru olarak palet üzerinde yakl. 12 ay depolanabilir; dona karşı koruyun

Ürün özellikleri

- Kullanıma hazır
- Rulo veya fırça ile uygulanmalıdır
- Kuruma süresi yakl. olarak 1 - 2 saattir

Ambalaj tarihi	Ağırlık	EAN kodu
20 teneke = 1 palet	5,00 kg/teneke, 100 kg/palet	4002680326117

Eşitleme

S1 Akışkan dolgu



İç mekanlarda 30 mm tabaka kalınlığına kadar düz olmayan zeminlerin tesviyesi için kendinden yayılan, hızlı sertleşen tesviye macunu. Ceratec S1 akışkan sıva, kuru iç mekanlara yönelik engebeleri 2 - 30 mm'lik bir katman kalınlığı ile tesviye etmek için kendi kendine akan, hızlı sertleşen çimento bazlı bir zemin sıvasıdır.

Ceratec S1 akışkan sıva, kısa kuruma süresi, düşük gerilme, iyi yapışma, iyi basınç dayanımı ve ayrıca kolay uygulama ile öne çıkmaktadır.

EU-BauPVO uyarınca mevcut geçerli olan performans beyanı mevcuttur!

Teknik veriler	
Döşemeye hazır:	Yakl. 12 saat sonra seramik fayansla ve plakalar ile
Katman kalınlığı:	2 – 30 mm
Tüketim:	Katman kalınlığı başına 1,7 kg toz/m ²
Depolama:	Açılmamış orijinal kabında kuru olarak palet üzerinde yakl. 6 ay depolanabilir

Ürün özellikleri

- Kendiliğinden tesviye
- Hızlı sertleşir
- Engibeli zeminlerin tesviyesi için
- İçerisi için
- Kısa kuruma süresi
- Düşük gerilimli sertleşme
- İyi basınç dayanımı
- Kolay işleme
- 1907/2006 sayılı düzenleme (EC) Ek XVII uyarınca düşük kromat

Ambalaj tarihi	Ağırlık	EAN kodu
40 çuval = 1 palet	25,00 kg/çuval, 1.000 kg/palet	4002680312127

Yalıtım

FD1/FD2 Sıvı yalıtım



DIN 18 534 uyarınca iç mekanların yalıtımı için işlemeye hazır, tek bileşenli, yüksek elastikiyetli, su geçirimsiz sıvı yalıtım.

Katman kalınlıkları/Tüketim

Su etki sınıfları	min. kuru katman kalınlığı	min. ıslak katman kalınlığı	Tüketim
W0-I ila W1-I (Zemin, duvar)	0,5 mm	0,8 mm	1,2 kg/m ²
W2-I (Duvar)	0,5 mm	0,8 mm	1,2 kg/m ²

Ürün özellikleri

- Fayansların ve plakaların altına kompozit yalıtım
- Kontrast renklerle optik kontrol (gri ve açık gri)
- Yerden ısıtma için uygundur
- Çatlak köprüleme
- Rulo, mala, fırça ile uygulamaya ve püskürtmeye uygun
- Solvent içermez
- GEV uyarınca EMICODE: EC1^{PLUS} çok düşük emisyon^{PLUS}
- Genel bina denetimi test sertifikası (abP) mevcuttur

Ambalaj tarihi	Ağırlık	FD1 – EAN kodu	FD2 – EAN kodu
15 kg kova, 40 kova= 1 palet 5 kg kova, 80 kova= 1 palet	15,00 kg/kova, 600 kg/palet 5,00 kg/kova, 400 kg/palet	15 kg kova: 4002680313056 5 kg kova: 4002680313117	15 kg kova: 4002680313055 5 kg kova: 4002680313018

D2 SK Alın yapıştırıcısı



Tek bileşenli, yüksek elastikiyetli, solvent içermeyen ve kullanıma hazır polimer bazlı üniversal yalıtım. Ceratec DF1 DEB su yalıtım ve dekaplaj membranının ve ilgili Ceratec sızdırmazlık bantlarının, sızdırmazlık köşelerinin ve sızdırmazlık manşonlarının alın bağlantılarının ve bağlantılarının su geçirmez şekilde yapıştırılması için.

Teknik veriler

Tüketim:	mm katman kalınlığı başına yaklaşık 1,4 kg/m ²
Yük kaldırabilir:	yakl. 12 saat sonra
Depolama:	Açılmamış orijinal kabında kuru olarak palet üzerinde yakl. 12 ay depolanabilir

Uygulama

- Kullanıma hazır
- Ceratec yalıtım sistemi için sistem yapıştırıcısı
- Yüksek esneklik
- Kısa kuruma süresi
- İçerisi ve dışarısı, duvar ve zemin için
- Küçük onarımlar ve rötuşlar için uygundur

Ambalaj tarihi	Ağırlık	EAN kodu
20 kartuş = 1 karton	8,76 kg/karton	4002680313773

Yalıtım

D1

Yalıtım çamurları



DIN 18534 uyarınca kompozit duşların, tuvalet tertibatlarının yalıtımı ve DIN 18535 Bölüm 3 uyarınca haznelerin ve lavaboların yalıtımı için mineral, esnek yalıtım çamuru.

EU-BauPVO uyarınca mevcut geçerli olan performans beyanı mevcuttur!

Katman kalınlıkları/Tüketim

Su etki sınıfları	min. kuru katman kalınlığı	min. ıslak katman kalınlığı	Tüketim
W0-I ila W1-I (Zemin, duvar)	0,5 mm	0,8 mm	1,2 kg/m ²
W2-I (Duvar)	0,5 mm	0,8 mm	1,2 kg/m ²

Teknik veriler

Tüketim:	Islak katman kalınlığı başına 1,4 kg toz/m ²
Depolama:	Açılmamış orijinal kabında kuru olarak palet üzerinde yakl. 24 ay depolanabilir

Ürün özellikleri

- Fırça, mala ile uygulanabilir ve püskürtülebilir yalıtım
- Mineral ve tek bileşenli
- Esnek ve çatlak köprüleme
- Kısa süre sonra üzerinde yürünebilir
- Yakl. 7 gün sonra üzerine yük uygulanabilir
- İçerisi ve dışı için
- Duvar ve zemin için
- 1907/2006 sayılı düzenleme (EC) Ek XVII uyarınca düşük kromat

Ambalaj tarihi	Ağırlık	EAN kodu
50 çuval = 1 palet	20,00 kg/çuval, 1.000 kg/palet	4002680312226

Yalıtım

DF1 DEB

Yalıtım ve ayırma yolu



Su geçirmez, çatlak köprüleyici, iki tarafı keçe kaplamalı polietilen yalıtım yolu. İç mekânlarda, duşlarda ve banyolarda fayans çalışmaları öncesi DIN 18534 Bölüm 5 uyarınca W0-I "Düşük", W1-I "Orta" ve W2-I "Yüksek" su etki sınıflarında güvenli ve esnek yalıtım ve ayırma için.

Teknik veriler

Malzeme:	Çift taraflı PP dokunmuş keçeden özel kaplamalı gri renkli polietilen folyo
Kalınlık:	yakl. 0,57 mm
Yüzey ağırlığı:	yakl. 285 g/m ²
Tüketim:	1,00 – 1,05 lfm/m ²

Ürün özellikleri

- İçerisi için – Duvar/Zemin
- Su geçirmez ve ayırıcı
- Esnek ve çatlak köprüleme
- Kullanıma hazır ve yırtılmaz
- Alkaliye dayanıklı, yaşlanmaya dayanıklı ve çürümez
- Kolay ve hızlı işleme
- Genel bina denetimi test sertifikası (abP) mevcuttur

Ambalaj tarihi	Ağırlık	EAN kodu
1 m genişliğinde – 30 m'lik rulo, 35 rulo = 1 palet	8,90 kg/rulo, 311,50 kg/palet	4002680313315



Su etki sınıfı W2-I
"Yüksek"

Yalıtım


DF1 DB Yalıtım bandı



Ceratec DF1 DEB su yalıtım ve ayırma yollu DIN 18534'e uygun olarak yapıştırılmış su yalıtım sistemleri içinde her iki tarafı keçe ile kaplanmış esnek sistem bileşeni. Çatlak köprülemeli, alkaliye ve yaşlanmaya dayanıklı yırtılmaz polietilenden.

Ambalaj tarihi	Ağırlık	EAN kodu
120 mm genişliğinde – 50 m'lik rulo 168 rulo = 1 palet	0,694 kg/rulo 116,59 kg/palet	4002680313414

DF1 EI iç/EA dış Yalıtım köşeleri



Ceratec DF1 DEB su yalıtım ve ayırma yollu DIN 18534'e uygun olarak yapıştırılmış su yalıtım sistemleri içinde her iki tarafı keçe ile kaplanmış esnek sistem bileşeni. Çatlak köprülemeli, alkaliye ve yaşlanmaya dayanıklı yırtılmaz polietilenden.

Yalıtım köşeleri	Ambalaj tarihi	Ağırlık	EAN kodu
İç yalıtım köşesi DF1 EI 120 mm genişliğinde, 120 mm'lik bacak uzunluğu	25 adet = 1 karton 10 karton = 1 palet	0,169 kg/karton 1,69 kg/palet	4002680313551
Dış yalıtım köşesi DF1 EA 105 mm genişliğinde, 120 mm'lik bacak uzunluğu	25 adet = 1 karton 10 karton = 1 palet	0,195 kg/karton 1,95 kg/palet	4002680313650

Yalıtım

DF20 Alın ve yol yapıştırıcısı



Ceratec yalıtım yollarının yapıştırılması ve sabitlenmesinin yanı sıra Ceratec sızdırmazlık bantlarının ve sızdırmazlık köşelerinin ve diğer kalıplanmış parçaların üst üste binmelerinin su geçirmez şekilde yapıştırılması için rulo ve fırça ile sürülebilen reaktif yapıştırıcı.

Teknik veriler

Tüketim:	0,5 – 0,9 kg/m ²
Depolama:	Açılmamış orijinal kabında kuru ve don olmayan yerde palet üzerinde yakl. 24 ay depolanabilir

Ürün özellikleri

- Rulo, fırça ve mala ile sürmek için
- Rulo ile hızlı işleme
- Alınların ve üst üste binmelerin su geçirimsiz yapıştırılması
- Reaktif kuruma
- Uzun işleme süresi
- Ceratec DF1 sızdırmazlık köşeleri, DF1 sızdırmazlık bandı ve Ceratec DB10 sızdırmazlık manşetleri ile test edilmiştir
- Genel bina denetimi test sertifikası (abP) mevcuttur

Ambalaj tarihi	Ağırlık	EAN kodu
48 kova = 1 palet	6,65 kg/kova 465 kg/palet	4002680313988

Bağlantı ve hareket derzlerinin güvenli, esnek ve su geçirmez şekilde köprülenmesi için sistem tarafından test edilmiş, yüksek elastikiyetli, keçe kaplamalı emniyet sızdırmazlık bandı.

Özellikler

- Esnek genişleme bölgesi
- İdeal yapışma bağı
- İçerisi ve dışarısı için
- Alkaliye dayanıklı
- Suya ve hava koşullarına dayanıklı
- GEV uyarınca EMICODE: EC1^{PLUS} çok düşük emisyon^{PLUS}
- Pratik metre ölçeği ile
- Ceratec FD1/FD2 sıvı yalıtımı veya Ceratec D1 yalıtım çamuru ile birlikte
- Genel bina denetimi test sertifikası (abP) mevcuttur

Uygulama

W0-I "Düşük", W1-I "Orta", W2-I "Yüksek" ve W3-I "Çok Yüksek" su etki sınıflarında DIN 18534 Bölüm 3'e uygun olarak iç mekânlarda (örn. duşlar, lavabolar, tuvaletler) kompozit yalıtımların üretimi için (Yapı düzenleme listesi ve ZDB broşürü uyarınca A ve A0 maruz kalma sınıflarına karşılık gelir).

Su etki
sınıfı W3-I
"Çok yüksek"

Yalıtım aksesuarı



Yalıtım manşonu
DB10 MW duvar

Yalıtım köşesi
DB10 EI iç

Yalıtım bandı
DB10

Yalıtım köşesi
DB10 EA dış



Yalıtım manşonu
DB10 MB zemin



DB10


Yalıtım bandı



Ambalaj tarihi	Ağırlık	EAN kodu
120 mm genişliğinde – 50 m'lik rulo 96 rulo = 1 palet	2,46 kg/rulo 236 kg/palet	4002680312516

DB10 EI iç/EA dış

Yalıtım köşeleri



Yalıtım köşeleri	Ambalaj tarihi	Ağırlık	EAN kodu
İç yalıtım köşesi DB10 EI 120 mm genişliğinde 140 mm bacak uzunluğu	25 adet = 1 karton 10 karton = 1 palet	0,25 kg/karton 2,50 kg/palet	4002680312653
Dış yalıtım köşesi DB10 EA 120 mm genişliğinde 140 mm bacak uzunluğu	25 adet = 1 karton 10 karton = 1 palet	0,35 kg/karton 3,50 kg/palet	4002680312752

DB10 MW duvar/MB zemin

Yalıtım manşonları



Yalıtım manşonları	Ambalaj tarihi	Ağırlık	EAN kodu
Zemin yalıtım manşonu 350 x 350 mm, delmeden	5 adet = 1 karton 10 karton = 1 palet	0,65 kg/karton 6,50 kg/palet	4002680312950
Duvar yalıtım manşonu 120 x 120 mm, 12 mm delme	25 adet = 1 karton 10 karton = 1 palet	0,275 kg/karton 2,75 kg/palet	4002680312851

Yapıştırma

F1

Fayans yapıştırıcısı



İç ve dış mekanlarda kullanılan seramik duvar fayansları ve yer karoları ile diğer mineral kaplamaların yapıştırılması için C2 TE sınıfı (DIN EN 12004) esnek ince yatak harcı. Yüksek stabilite ve verim, kremsi uygulama kıvamı ve uzun açık yapıştırma

EU-BauPVO uyarınca mevcut geçerli olan performans beyanı mevcuttur!

Teknik veriler	
Tüketim:	mm katman kalınlığı başına yaklaşık 1,3 kg/m ² ; Dişli 4 x 4 x 4 mm: yakl.kg/m ² Dişli 6 x 6 x 6 mm: yakl0 kg/m ² Dişli 8 x 8 x 8 mm: yakl. 2,6 kg/m ² Dişli 10 x 10 x 10 mm: yakl. 3,3 kg/m ² engebeli tabanlarda değerler daha yükskek olabilir
Depolama:	Açılmamış orijinal kabında kuru olarak palet üzerinde yakl. 12 ay depolanabilir

Ürün özellikleri

- Esnek ince yatak harcı C2 TE (DIN EN 12004)
- Seramik duvar fayansları ve yer karolarının yapıştırılması için
- Diğer mineral kaplamalar için
- İçerisi ve dışarısi için
- Uzun açık yapıştırma süresi
- Dona ve hava koşullarına dayanıklı
- Kremsi işleme
- Stabil ve verimli
- 1907/2006 sayılı düzenleme (EC) Ek XVII uyarınca düşük kromat

Ambalaj tarihi	Ağırlık	EAN kodu
40 çuval = 1 palet	25,00 kg/çuval, 1.000 kg/palet	4002680312028

Yapıştırma

F20

Esnek yapıştırıcı -S1-



İç ve dış kullanım için esnek ince yataklı yapıştırıcı, evrensel olarak uygulanabilir, suya, hava koşullarına ve dona dayanıklı, özellikle ısıtmalı şaplarda, teraslarda, balkonlarda yapıştırma için. DIN EN 12004 C2 TE S1 uyarınca test edilmiş ince taş ürünler için de uygundur.

EU-BauPVO uyarınca mevcut geçerli olan performans beyanı mevcuttur!

Teknik veriler	
Tüketim:	mm katman kalınlığı başına yaklaşık 1,3 kg/m ² ; Dişli 4 x 4 x 4 mm: yakl. 1,4 kg/m ² Dişli 6 x 6 x 6 mm: yakl. 2,0 kg/m ² Dişli 8 x 8 x 8 mm: yakl. 2,6 kg/m ² Dişli 10 x 10 x 10 mm: yakl. 3,3 kg/m ² engebeli tabanlarda değerler daha yükskek olabilir
Depolama:	Açılmamış orijinal kabında kuru olarak palet üzerinde yakl. 24 ay depolanabilir

Ürün özellikleri

- Son derece esnek ince yatak harcı C2 TE S1(DIN EN 12004)
- Yüksek stabilite ve verim
- İçerisi ve dışarısi için
- Kremsi işleme kıvamı
- Üniversal olarak kullanılabilir
- Suya, hava koşullarına ve dona karşı dayanıklı
- Isıtmalı şapları yapıştırılması için
- Teraslarda ve balkonlarda
- İnce taşlar için uygundur
- 1907/2006 sayılı düzenleme (EC) Ek XVII uyarınca düşük kromat

Ambalaj tarihi	Ağırlık	EAN kodu
40 çuval = 1 palet	25,00 kg/çuval, 1.000 kg/palet	4002680312325

Yapıştırma

F30

Çoklu esnek yapıştırıcı -S1-



İnce yataklı, orta yataklı ve akış yataklı döşeme için çok fonksiyonlu esnek yapıştırıcı, C2 TE S1 (DIN EN 12004). İçeride ve dışarıda duvarda ve zeminde kullanılabilir. Hafif ve son derece verimli.

Toprak, taş ve porselen taştan yapılmış fayans ve plakaların, mozaiklerin, renk değişimine karşı duyarız doğal taşların, beton taşların montajı için. 10 mm'ye kadar kısmi dolgu içi uygundur.

Teknik veriler

Tüketim:	mm katman kalınlığı başına yaklaşık 1,0 kg/m ² ; Dişli 4 x 4 x 4 mm: yakl. 1,0 kg/m ² Dişli 6 x 6 x 6 mm: yakl. 1,5 kg/m ² Dişli 8 x 8 x 8 mm: yakl. 2,0 kg/m ² Dişli 10 x 10 x 10 mm: yakl. 2,5 kg/m ² Dişli 12 x 12 x 12 mm: yakl. 3,0 kg/m ² Dişli 20 x 20 x 20 mm: yakl. 3,7 kg/m ² engebeli tabanlarda değerler daha yüksek olabilir
Depolama:	Açılmamış orijinal kabında kuru olarak palet üzerinde yakl. 12 ay depolanabilir

Ürün özellikleri

- DIN EN 12004 uyarınca "Esnek harç" yönetmeliğine ve C2 TE S1 gerekliliklerine uygundur
- Ünlversal olarak kullanılabilir: İnce yatak, akışkan yatak, orta yatak döşemesi
- Yerden ısıtma için uygundur
- yakl. 12 saat sonra üzerinde yürünebilir

Ambalaj tarihi	Ağırlık	EAN kodu
60 çuval = 1 palet	15,00 kg/çuval, 1.000 kg/palet	4002680326216

Yapıştırma

F40 Hızlı yapıştırıcı -S1-



Çimento esaslı, hızlı sertleşen fayans yapıştırıcısı C2 FTE, ıslak ve su altı alanlarda seramik fayans ve plakaların yanı sıra taş ve ince taşların yerleştirilmesi ve döşenmesi için. Ayrıca her iki tarafı harç kaplamalı alçı levha ve sert fayans köpük elemanların yapıştırılması için.

EU-BauPVO uyarınca mevcut geçerli olan performans beyanı mevcuttur!

Teknik veriler

Tüketim:	mm katman kalınlığı başına yaklaşık 1,3 kg/m ²
Depolama:	Açılmamış orijinal kabında kuru olarak palet üzerinde yakl. 6 ay depolanabilir

Ürün özellikleri

- DIN EN 12004 uyarınca "Hızlı yapıştırıcı" yönetmeliğine ve C2 FTE gerekliliklerine uygundur
- Son derece stabil
- yakl. 3 saat sonra derz uygulanabilir
- Özellikle daha soğuk mevsimlerde dış alan için tavsiye edilir
- 1907/2006 sayılı düzenleme (EC) Ek XVII uyarınca düşük kromat

Ambalaj tarihi

40 çuval = 1 palet

Ağırlık

25,00 kg/çuval, 1.000 kg/palet

EAN kodu

4002680326025


Yapı plakaları ve ray ürün yelpazemiz





En iyi Ceratec kalitesinde tasarlamak ve yenilemek İster yeni yapı, tadilat ya da yenileme olsun: Akıllı kalıplar, çok çeşitli boyutlar ve yaratıcı tasarım fikirleri, yüksek kaliteli Ceratec ürünleriyle bir anda hayata geçirilebilir.

Duş panelleri



20

Yapı plakaları & Köşe elemanları



22

Raylar




23



Sistem yapısı


Doccia Piato örneğinde gerekli olan sistem bileşenleri

- Doccia Piato duş paneli
- Duş paneli gideri
- Esnek yapıştırıcısı F20 ve F40
- Hepsini bir arada yalıtım seti



Erişilebilir duş

Duş panelleri



Zeminle aynı seviyedeki duşlar giderek daha çok tercih ediliyor. Sadece erişilebilirlik ve takılma riskinin azalması nedeniyle değil, aynı zamanda estetik nedenlerle de: Modern zemin kaplamaları, ıslak bölge dahil banyonun tamamına döşenebilir. Bu görsel olarak odayı büyütür ve tek bir parça gibi görünmesini sağlar. Duş elemanlarımızda geometri ve gider çözümü gerekliliklerinde birbirinden farklı yaratıcı çözümler bulabilirsiniz. Duş elemanı, erişilebilirlik ve güvenlik konusundaki tüm gereksinimleri karşılıyor.

Doccia Punto duş paneli merkezi gider
900 x 900 x 40 mm
1.000 x 1.000 x 40 mm
1.200 x 1.200 x 40 mm
1.500 x 1.500 x 40 mm
1.200 x 900 x 40 mm
1.800 x 900 x 40 mm
Serbest kalıp

Doccia Punto duş paneli merkezi olmayan gider
900 x 900 x 40 mm
1.000 x 1.000 x 40 mm
1.200 x 1.200 x 40 mm
1.200 x 900 x 40 mm
1.400 x 900 x 40 mm
1.600 x 900 x 40 mm
1.800 x 900 x 40 mm
2.000 x 1.000 x 50 mm
1.800 x 900 x 50 mm

Doccia Piato duş paneli merkezi gider
900 x 900 x 20/41
1.200 x 1.200 x 20/41
1.500 x 1.500 x 20/41
1.200 x 900 x 20/41

Doccia Piato duş paneli merkezi olmayan gider
900 x 900 x 20/41 mm
1.200 x 1.200 x 20/41 mm
1.200 x 900 x 20/41 mm
1.600 x 900 x 20/41 mm

Doccia Punto duş paneli Gider
yatay DN 50, 100 x 100 mm
yatay-düz DN 40, 100 x 100 mm
dikey DN 50

Duş paneli Yangından koruma ham yapı elemanı
Yangından koruma ham yapı elemanı

Doccia duş paneli alt yapı elemanı
900 x 900 x 80 mm
1.200 x 1.200 x 50 mm
1.200 x 1.200 x 80 mm
1.800 x 900 x 50 mm
1.800 x 900 x 80 mm

Doccia Integrato duş paneli merkezi gider
900 x 900 x 65 mm
1.000 x 1.000 x 65 mm
1.200 x 1.200 x 65 mm
merkezi uzun taraf 1.200 x 900 x 65 mm
merkezi kısa taraf 1.200 x 900 x 65 mm

Doccia Integrato duş paneli merkezi olmayan gider
1.400 x 900 x 65 mm
1.600 x 1.000 x 65 mm



Test edilmiş sistem bileşenleri için AbP'li

Yapısal iç donanım

Yapı plakaları & Köşe elemanları



Yapı plakaları farklı kalınlıklarda mevcuttur; bu da yeni ve eski binalardaki engebeleri düzeltmeyi çok kolaylaştırıyor. Köşe elemanlarının ve ön duvar plakalarının yanı sıra başka işlevsel çözümler de mevcuttur. Yaratıcı yapı plakaları özellikle özel çözümlerin üretimi için uygundur.

Kısa yapı plakası	Yaratıcı yapı plakası	Yapı plakaları L köşe elemanları
1.300 x 600 x 4 mm	çapraz yarıklı, çift tarafı kaplamalı 300 x 600 x 30 mm	2.600 x 150/150 x 20 mm
1.300 x 600 x 6 mm	çapraz yarıklı, çift tarafı kaplamalı 1.300 x 600 x 50	2.600 x 200/200 x 20 mm
1.300 x 600 x 10 mm	boyuna yarıklı, çift tarafı kaplamalı 2.600 x 600 x 30	2.600 x 300/300 x 20 mm
1.300 x 600 x 12,5 mm	boyuna yarıklı, çift tarafı kaplamalı 2.600 x 600 x 50	2.600 x 400/200 x 20 mm
Kısa karışık plaka	Nicchia yapı plakası	Karışık plakalar L köşe elemanları
Uzun yapı plakası	20/40 çerçeve flanşı 10 mm	Yapı plakaları U köşe elemanları
2.600 x 600 x 10 mm	20/40 çerçeve flanşı 12 mm	2.600 x 200/200/200 x 20 mm
2.600 x 600 x 12,5 mm	30/60 çerçeve flanşı 10 mm	2.600 x 150/300/150 x 20 mm
2.600 x 600 x 20 mm	30/60 çerçeve flanşı 12 mm	Serbest kalıp
2.600 x 600 x 30 mm	Serbest kalıp	Karışık plakalar U köşe elemanları
2.600 x 600 x 40 mm	Ön duvar plakası yapı plakası	Lavabo
2.600 x 600 x 50 mm	5 parçalı ön duvar plakası	Kanallı serbest lavabo konsol, serbest kalıplı
2.600 x 600 x 60 mm	1 parçalı ön duvar plakası	Sedile
2.600 x 600 x 80 mm	1 parçalı ön duvar plakası	düz 900 x 454 x 380
2.600 x 600 x 100 mm	Yapı plakaları L köşe elemanları	düz 1.200 x 454 x 380
Uzun karışık plaka	2.600 x 150/150 x 20 mm	eğimli 900 x 454 x 380
Yaratıcı yapı plakası	2.600 x 200/200 x 20 mm	eğimli 1.200 x 454 x 380
çapraz yarıklı, çift tarafı kaplamalı 300 x 600 x 30 mm	2.600 x 300/300 x 20 mm	yuvarlak 900 x 454 x 380
çapraz yarıklı, çift tarafı kaplamalı 1.300 x 600 x 50	2.600 x 400/200 x 20 mm	yuvarlak 1.200 x 454 x 380
boyuna yarıklı, çift tarafı kaplamalı 2.600 x 600 x 30		
boyuna yarıklı, çift tarafı kaplamalı 2.600 x 600 x 50		

Fayans rayı ürün yelpazesi

Dekoratif ve işlevsel Bitişler



Sadece bir kenar korumasından daha fazlası: Seramik fayanslar için bitiş profilleri, çekici bir tasarımla oda tasarımına önemli bir katkı sağlar. Fayans yüzeyler için kenar veya bitiş olarak, yüksek kaliteli malzemelerden yapılmış profiller zarif ve işlevsel olarak göz alıcıdır. Dekoratif profillerle kaplama yüzeyinde bireysel vurgular da oluşturulabilir. Çeşitli şekiller, renkler ve yüzey yapıları geniş bir tasarım özgürlüğü sunuyor.



Kare profil	Uzunluk	Yükseklik
Doğal paslanmaz çelik	3, 2,7 ve 2,5 m	7, 9, 10, 11 ve 12,5 mm yükseklikte uygun köşe parçaları ile
Fırçalanmış paslanmaz çelik	3, 2,7 ve 2,5 m	7, 9, 10, 11 ve 12,5 mm yükseklikte uygun köşe parçaları ile
Alüminyum gümüş mat eloksallı	3, 2,7 ve 2,5 m	9, 11 ve 12,5 mm yükseklikte uygun köşe parçaları ile



Açılı profil	Uzunluk	Yükseklik
Beyaz plastik	3 ve 2,5 m	6, 8, 10 ve 12,5 mm
Paslanmaz çelik	3, 2,7 ve 2,5 m	7, 8, 9, 10, 11 ve 12,5 mm
Fırçalanmış paslanmaz çelik	3, 2,7 ve 2,5 m	7, 8, 9, 10, 11 ve 12,5 mm
Doğal alüminyum	3 ve 2,5 m	8, 10, 11 ve 12,5 mm
Alüminyum gümüş renkli mat eloksallı	3, 2,7 ve 2,5 m	8, 10, 11 ve 12,5 mm



Çeyrek daire profili	Uzunluk	Yükseklik
Beyaz plastik	3 ve 2,5 m	6, 8, 10 ve 12,5 mm yükseklikte uygun dış köşeler ile
Paslanmaz çelik	3 ve 2,5 m	8, 10, 11 ve 12,5 mm yükseklikte uygun dış köşeler ile
Fırçalanmış paslanmaz çelik	3 ve 2,5 m	8, 10, 11 ve 12,5 mm yükseklikte uygun dış köşeler ile
Alüminyum gümüş eloksallı	3 ve 2,5 m	8, 10, 11 ve 12,5 mm yükseklikte uygun dış köşeler ile

Cerabella

Cerabella fayans ürün yelpazesi

Cerabella seramik fayans ürün yelpazesi modern fayans oda tasarımının tüm olanaklarını kapsar. Birbirinden farklı şık dokulara, renklere ve boyutlara sahip yer ve duvar fayansları mevcuttur. Banyolar, oturma odaları ve teraslar seramik fayanslarla görsel ve teknik olarak tasarlanabilir ve en yüksek kalite, tasarım ve işlev standartlarını karşılayabilir.



Kod üzerinden İngilizce, Fransızca, Lehçe ve Türkçe dillerindeki ürün broşürümüze ulaşabilirsiniz.

